

EDITORIAL



La principale mission de la zone sanitaire, En 2015 Parakou-N'Dali soit une Zone sanitaire de référence, offrant des services de qualité, répondant aux besoins de santé d'une population dynamique et spontanée grâce à une parfaite collaboration des différents acteurs. C'est dans cet optique et dans le

but de rendre compte des résultats des différentes activités réalisées dans ce cadre, l'équipe d'encadrement de la zone a initié depuis 2010 l'édition du bulletin d'information et de retro-information de la zone nommé : PARANDA Infos. Cette revue permettra sur les indicateurs de la zone sanitaire avec l'ensemble des acteurs (les agents de santé, les partenaires techniques et financiers, les élus locaux et la communauté) qui œuvrent pour son développement.

PARANDA Infos se veut être un canal de compte rendu du niveau d'atteinte des indicateurs du programme élargi de vaccination de routine (PEV), de santé maternelle et infantile et de la surveillance des maladies à potentiel épidémique (MPE) dans la zone sanitaire. Ce présent numéro fait le point des différentes activités menées dans l'ensemble des formations sanitaires de la zone au premier semestre 2013, et le résultat de l'enquête DQS mené dans le mois d'Août de l'année dans les formations sanitaires publiques et privés de la zone . C'est le lieu de remercier d'une part le personnel de la zone sanitaire pour les efforts fournis dans l'atteinte de ces résultats ; et d'autre part, nos partenaires techniques et financiers pour leur appui sans cesse renouvelé pour l'atteinte des objectifs de la zone en particulier les OMD.

Nous serons très heureux de recevoir vos commentaires et suggestions pour améliorer les prochaines éditions du bulletin.

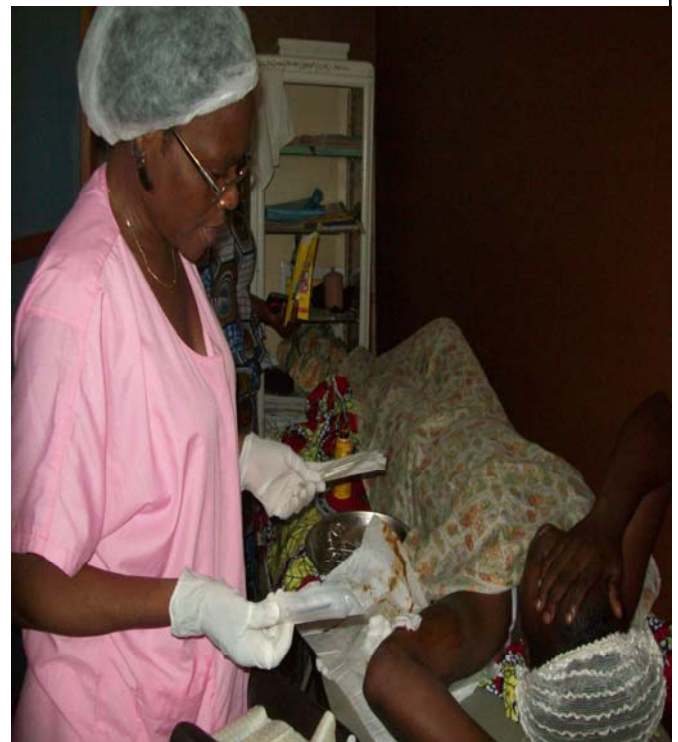
Médecin Coordonnateur de la zone

Dr HADA Jodi

Du Nouveau DANS LA ZONE SANITAIRE DE PARAKOU-N'DALI ?

INTRODUCTION	Page 1
PRINCIPAUX INDICATEURS DE SANTE	Page 2
SURVEILLANCE DES MALADIES A POTENTIEL EPIDEMIQUE	Page 4
ANALYSE DE LA QUALITE DES DONNES DU SNIGS (le DQS)	Page 6
DIVERTISSEMENT	Page 8

Source :Service statistique ZSPN 2013



**COORDINATION ET
ADRESSES**

Directeur de
publication :
- Dr Jodi HADA

Comité de rédaction :

- Dr Jodi HADA
- Dr Lucien DEGLA
- Dr Alla AIDEOU
- AKOI ANATOLE
- Mme ADEDEMY OKE Blandine

Saisie et mise en page:

- Dr Jodi HADA
- Mme ADEDEMY OKE

ADRESSES UTILES

Bureau de zone, BP 43
Parakou
Tel: (229) 23 61 01 34

MCZS-ZSPN, Cel: (229)
64262000
Service statistique Cel: 64936398

CSC Parakou : Cel: (229)
64262004
CSC N'Dali : Cel: (229)
64262013

les principaux indicateurs de santé de la zone sanitaire de Parakou-N'Dali au premier semestre 2013

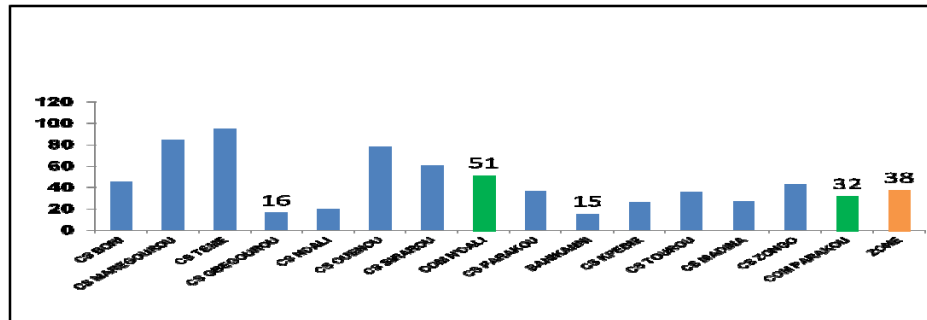
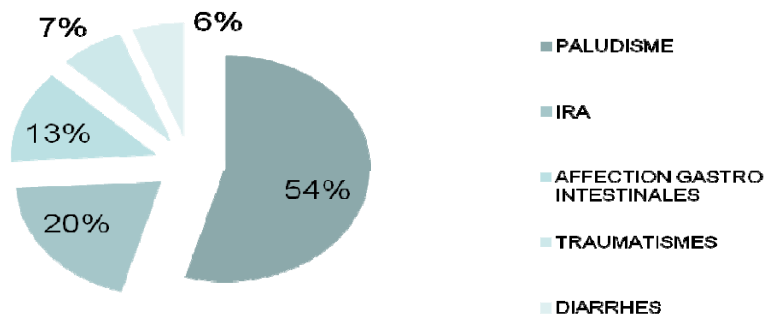


Figure n°1: Taux de fréquentation des centres de santé de la zone

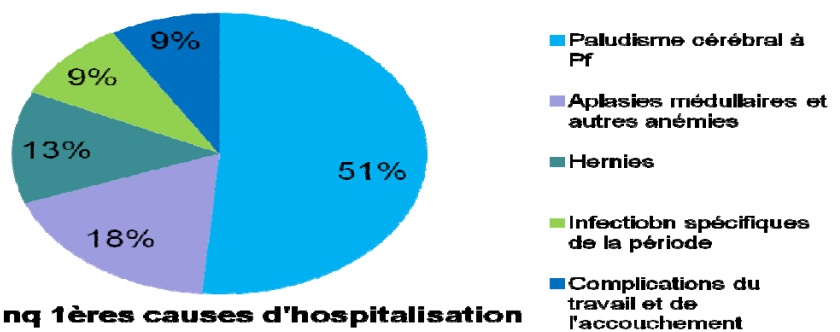
La fréquentation des formations sanitaires de Parakou N 'Dali est passé de 35% en 2012 à 38% à la fin du premier semestre 2013 soit une augmentation de 3%. L'objectif de la zone (40%) n 'est pas atteint . Cependant, on note que la commune de N 'Dali est a dépassé la norme de la zone et proche du national (60%).



Les cinq 1ère affections

Figure n°2: les cinq premières causes de consultation dans la ZSPN en 2013

Les affections les plus fréquentes de la zone sont le paludisme (en premier lieu malgré les multiples actions menés à l 'endroit de cet affection), les infections respiratoires, les affections gastro intestinales, les traumatismes, puis les diarrhées



les cinq 1ères causes d'hospitalisation

Figure n°3: les cinq premières causes d' h ospitalisation dans la ZSPN en 2013

Le paludisme vient toujours en premier lieu . A cet effet il est important de rappeler que tout cas de paludisme clinique doit être confirmé avant d ' être traité .

les principaux indicateurs de santé de la zone sanitaire de Parakou N'Dali au premier semestre 2013

Tableau I : Couverture vaccinale dans la ZSPN au premier semestre 2013.

COUVERTURE	BCG	PENTA3	VAR	ABD BCG -VAR	VAT2+
VACCINALE	<98 % =<100 %	<95 % =<100 %	<92 % =<100 %	<5 % =<25 %	<86 % =<100 %
KPEBIE	145	140	123	15	53
MADINA	84	94	93	-11	32
ZONGO	112	101	86	23	55
TOUROU	138	91	76	45	72
BANIKANNI	153	130	110	28	38
CS PARAKOU	119	93	90	24	69
PARAKOU	120	107	96	20	52

COUVERTURE	BCG	PENTA3	VAR	ABD BCG-VAR	VAT2+
VACCINALE	<98 % =<100 %	<95 % =<100 %	<92 % =<100 %	<5 % =<25 %	<86 % =<100 %
BORI	91	68	82	10	93
GBEGOU-ROU	144	94	86	40	165
MARÉ-GOUROU	121	110	113	7	153
OUENOU	127	116	101	21	64
SIRAROU	130	109	113	13	54
TEME	186	174	168	10	105
N'Dali centre	102	113	82	19	49
N'DALI	120	106	99	18	78
ZONE	120	107	97	19	60

On note en générale des super taux au niveau des antigènes BCG,PENTA au niveau de la zone . En matière de VAR les couverture vaccinales sont atteintes .

En matière de VAT+ la zone est encore loin de l'objectif nationale , ce qui justifie l'importance de l'étude ,que la zone menera en 2014 sur la faible fréquentation des services de VAT2+ et de consultation Post natale dans la zone sanitaire

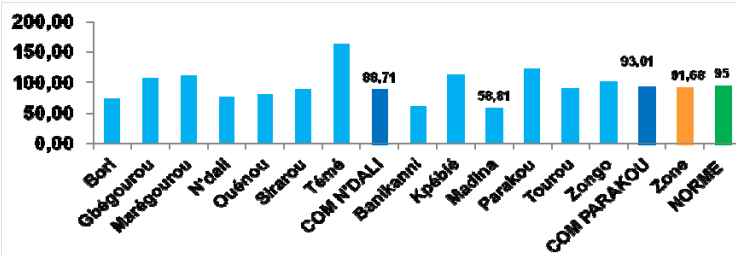


Figure n°4 Couverture en CPN au 1er semestre 2013, ZSPN
En matière de CPN la zone est à 91,68% donc proche de la norme 95%

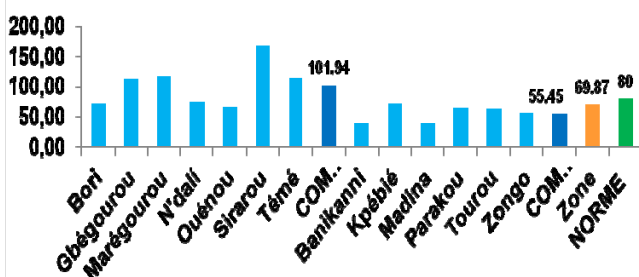


Figure n°5: Couverture en accouchement dans la zone sanitaire de Parakou- N 'Dali au premier semestre 2013

Couverture en accouchement 69,67%. À ce niveau beaucoup de travail reste à faire

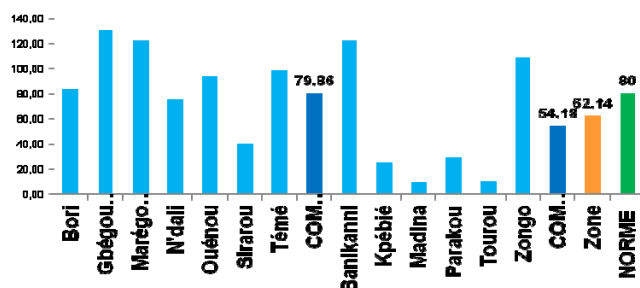


Figure n°6: Couverture en consultation post natale dans la zone sanitaire de Parakou- N 'Dali au premier semestre 2013

La couverture en CPoN est de 62,14% , ce qui ne suit pas le rythme des accouchement s ; donc plusieurs accouchées ne vont pas la consultation post natale .

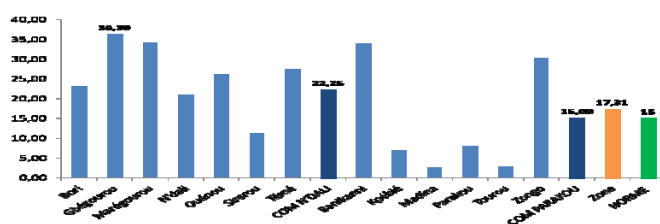


Figure n°7 Couverture en consultation post natale dans la zone sanitaire de Parakou- N 'Dali au premier semestre 2013

La PF est à 17,31% : norme atteinte

SURVEILLANCE DES MALADIES A POTENTIEL EPIDEMIQUE

Analyse de la qualité des données (DQS) premier semestre 2013

Tableau II: Cas et décès de maladies à potentiel épidémique au second semestre 2012 par commune dans la zone sanitaire de Parakou – N 'Dali

Commune		Parakou	N'Dali	ZS-PN
PFA	CAS	1	1	2
	Décès	0	0	0
Rougeole	CAS	39	2	41
	Décès	1	0	1
Méningite	CAS	32	5	37
	Décès	5	0	5
Fièvre Jaune c	Cas	0	3	3
	Décès	0	0	0

La zone sanitaire a notifié au total six (02) cas suspects de PFA au premier semestre 2013 dont un (01) à Parakou et un (1) à N' Dali (1) .

Quarante et un (41) cas suspect de rougeole a été notifié dans la zone sanitaire au cours du premier semestre 2013; dont 39 cas et 1 décès pour Parakou .Il est important de rappeler que la commune de Parakou était en épidémie au premier trimestre , l' i nvestigation a été fait , Une épidémie de rougeole diffuse est survenue dans la commune de Parakou à la troisième semaine épidémiologique (25cas) .La tranche d'âge la plus touchée était celle de 9 mois à 5ans (48%) .La riposte a été vite organisée,l' évolution a été favorable ,la létalité est nulle.

Trente sept cas de méningite ont été notifié avec 5 cas de décès .Les résultats de laboratoire ont identifié des germes de Pneumocoques et 1 cas de W135 .

Trois cas suspects de fièvre jaune dans la commune de N'Dali ont été notifié au cours du premier semestre 2013

Le DQS est une enquête permettant de comparer les données des registres aux données rapportées sur les supports du centre de santé et ces derniers par rapport aux supports envoyés à la zone . Dans cette démarche d' amélioration et devant la grande disparité observée entre les couvertures vaccinales des différents centres de santé et aussi les données aberrantes observées sur tous les supports de données de SNIGS au premier semestre 2013, il est important de s' arrêter pour valider les données et identifier les problèmes qui entravent la qualité des données dans la zone sanitaire de Parakou-N' d ali. C' est dans cette optique que la zone sanitaire a réalisé du 19 au 30 Août 2013 une auto évaluation de la qualité des données.

METHODOLOGIE : Cette évaluation a lieu dans les formations sanitaires publiques et privés de la zone sanitaire de Parakou-N'dali qui fournissent leurs rapports d'activités . Les dispensaires des collèges seront exclus de l'évaluation parce qu'ils sont en congé

Cette auto évaluation s'est déroulé du 19 au 30 Août 2013 et est focalisée sur l'analyse des activités de vaccination, les soins curatifs, les activités de maternités de la zone sanitaire pour la période du premier semestre 2013

Résultats

Tableau III l'exactitude des données de PENTA3, dans N'Dali en 2013

PENTA3	Fiche de Poin-tage	Rap-port CSA	Rap-ports CSA retrouvés au district	Courbe de suivi des CV	FV (%)
N'Dali Centre	241	241	248	96	97
Gbé gourou	92	92	92	92	100
Oué nou	243	252	252	252	96
Sirarou	275	275	275	275	100
Bori	85	87	87	87	98
Témé	234	235	79	0	296
Marégourou	193	55	55	55	351
Commune	1363	1237	1088	857	125

Analyse de la qualité des données (DQS) premier semestre 2013

Tableau IV : L'exactitude des données de VAR dans la commune de N'Dali en 2013

VAR	Fiche de Pointage	Rapport CSA	Rapports retrouvés au district	Courbe de suivi des CV	FV(%)
N'Dali Centre	185	185	185	185	100
Gbégourou	76	76	76	76	100
Ouénou	186	191	191	0	97
Sirarou	291	281	281	281	104
Bori	105	114	99	114	92
Témé	72	63	63	63	114
Marégourou	52	54	54	54	96
Commune	967	964	949	773	100

En matière de VAR il n'y a pas de discordance en générale dans la commune mais on note une disparité de discordance des données dans les centres.

Tableau V: L'exactitude des données de PENTA3 dans la commune de Parakou en 2013

PENTA3	Fiche de Pointage	Rapport CSA	Rapports CSA retrouvés au district	Courbe de suivi des CV	FV
Banikanni	381	385	385	385	99
Parakou	340	339	339	339	100
Madina	354	412	412	412	86
Tourou	179	192	192	192	93
Zongo	511	518	518	518	99
Kpébié	430	430	430	430	100
Commune	2195	2276	2276	2276	96

Dans la commune de Parakou en générale on note une sur notification des données de PENTA 3 dans la commune de Parakou du à la sur notification observée au niveau des centres de santé de Madi-

Tableau VI : L'exactitude des données de VAR dans la commune de Parakou en 2013

VAR	Fiche de Pointage	Rapport CSA	Rapports retrouvés au district	Courbe de suivi des CV	FV
BANIKANNI	313	293	293	293	107
PARAKOU	302	302	302	302	100
Madina	390	324	324	324	120
Tourou	154	151	180	180	86
Zongo	518	518	518	518	100
Kpébié	430	430	430	430	100
Commune	2107	2018	2047	2047	103

Dans la commune de Parakou en générale on note une sous notification des données de VAR

Analyse DQS de vaccination

Commune de Parakou

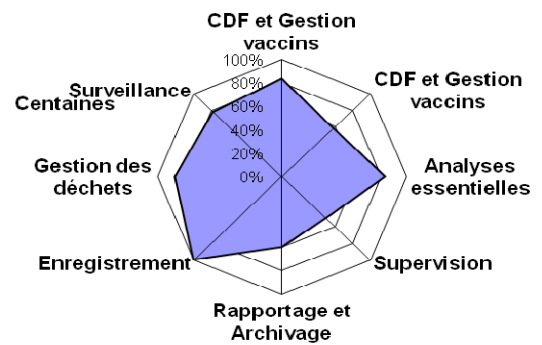


Figure n°8 : qualité des activités de vaccination cs Banikanni en 2013.

Banikanni est à 72% de qualité. Cette moindre qualité des données est due à la composante chaîne de froid, et gestion des vaccins ; à la non exécution des recommandations des supervisions et à un mauvais rapportage et archivage des données.

Analyse de la qualité des données (DQS) premier semestre 2013

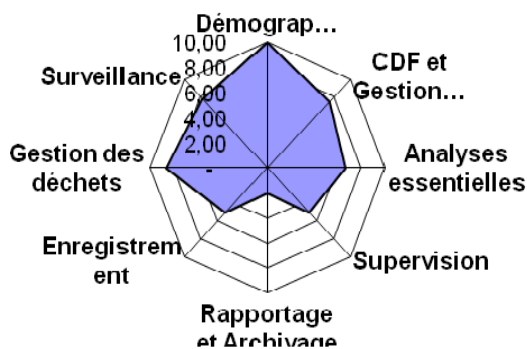


Figure n°9 : la qualité des activités de vaccination au centre de santé de Tourou en 2013.

Le centre de santé de Tourou est à 71% de qualité. L'analyse de ces données ressort des problèmes de rapportage, d'archivage, de la non exécutions des recommandations issues des supervisions passées,

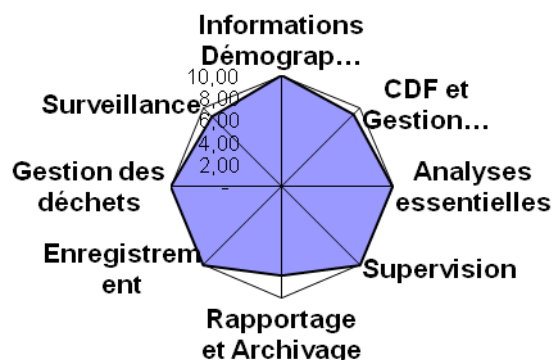


Figure n°10: la qualité des activités de vaccination au centre de santé de Kpébié en 2013.

Kpébié est à 94% de qualité .cette qualité est acceptable

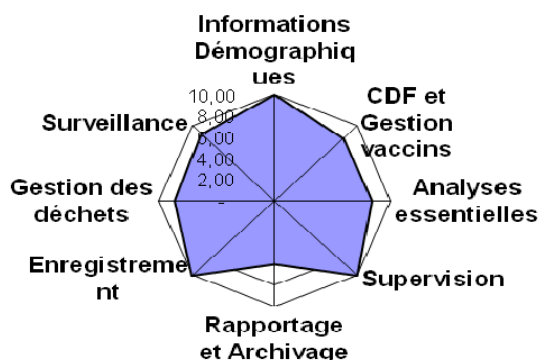


Figure n°11 : la qualité des activités de vaccination au centre de santé de Zongo en 2013.

Le CS Zongo est à 86%, et comme problème nous avons le rapportage et l'archivage des données.

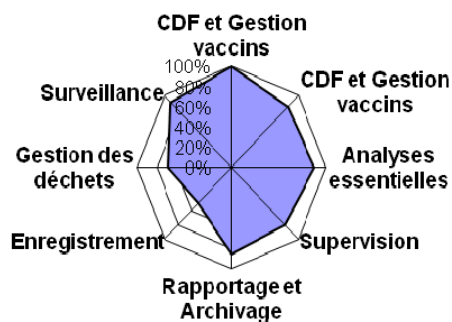


Figure n°12 : la qualité des activités de vaccination au centre de santé communal de Parakou en 2013.

Le CSC Parakou est à 84%.les problèmes relevés ici sont l'enregistrement des données et la gestion des déchets biomédicaux.

Commune de N'Dali

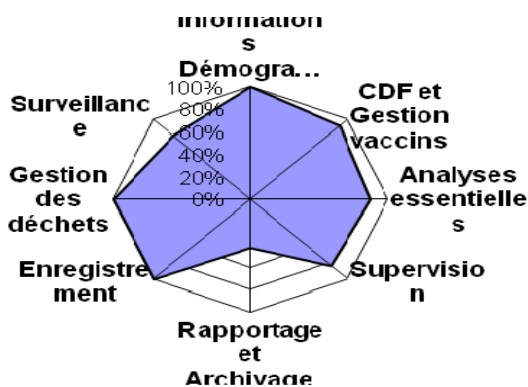


Figure n°13 : la qualité des activités de vaccination au centre de santé communal de Bori en 2013.

Le centre de Bori est à 86% de qualité : le problème ressortit est relatif au rapportage et à l'archivage des données

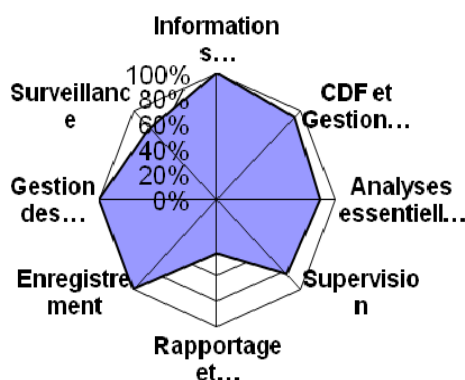


Figure n°14 : la qualité des activités de vaccination au centre de santé communal de N'Dali en 2013.

CS N'Dali est à 84%. Le problème notifié ici est celui du rapportage et de l'archivage des données.

Analyse de la qualité des données (DQS) premier semestre 2013

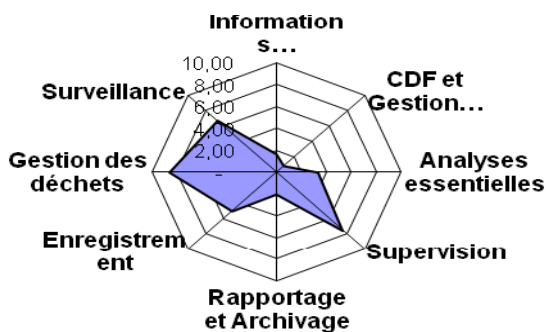


Figure n°15 : la qualité des activités de vaccination au centre de santé de Témé en 2013.

Le CS Teme est à 58%. Cette mauvaise qualité des données de PEV du centre de Teme est due à la gestion de la chaîne de froid et du vaccin ; aux analyses essentielles c'est-à-dire non traçage des courbes, tableau de monitoring non mise à jour. Il a été notifié aussi un mauvais rapportage et archivage des données. Également il a été notifié le problème d'enregistrement des données, et des composantes démographiques

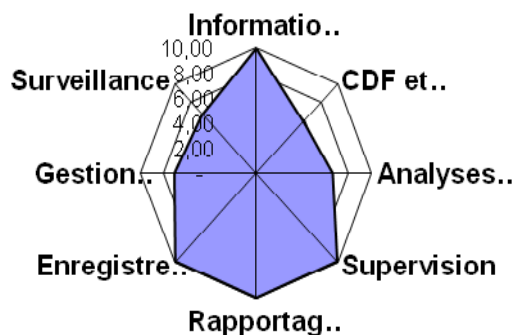


Figure n°18 : la qualité des activités de vaccination au centre de santé de Sirarou.

Le CS Sirarou est à 76%. Ce centre doit revoir son système de gestion de la chaîne de froid et des vaccins, d'analyse essentiel, puis de la surveillance des MPE et MAPI

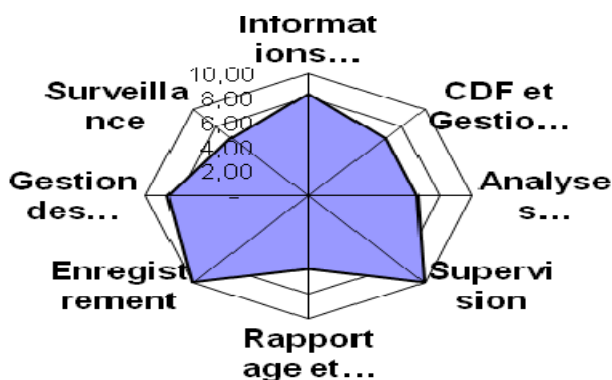


Figure n°16 : la qualité des activités de vaccination au centre de santé de Gbégourou en 2013.

Le CS Gbégourou est à 43%. Ce centre a des problèmes de gestion de la chaîne de froid et des vaccins, de rapportage et d'archivage, d'analyse essentielle et de surveillance des MPE et MAPI

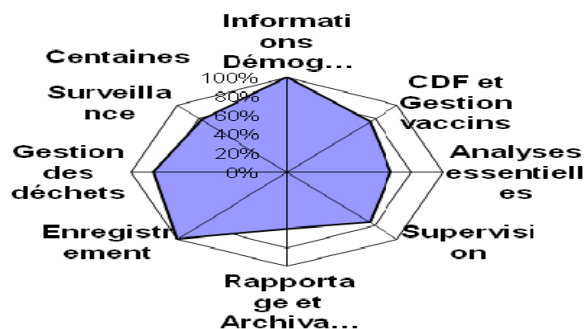


Figure n°19 : la qualité des activités de vaccination au centre de santé de Marégourou en 2013.

Le CS Marégourou est à 78%. Ce centre a essentiellement le problème de rapportage

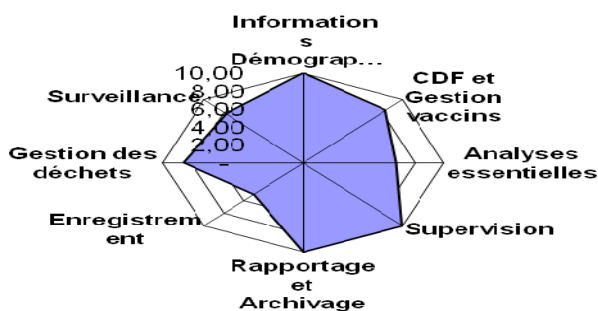


Figure n°17 : la qualité des activités de vaccination au centre de santé communal de Parakou.

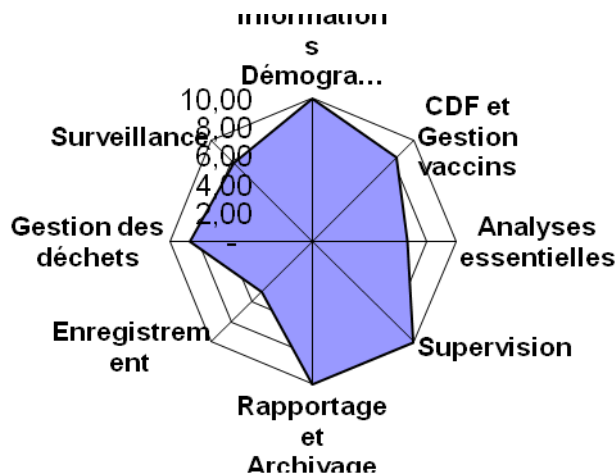


Figure n°20 : la qualité des activités de vaccination au centre de santé de Ouénou en 2013. Le CS Ouénou est à 84%. Il a été noté ici le problème d'enregistrement et d'analyse essentiel

DIVERTISSEMENT

Lu pour vous : le bol de bois

Je vous assure que vous vous rappellerez du bol de bois demain, dans une semaine, un mois, une année. Un vieil homme tout frêle va vivre avec son fils, sa bru et son petit-fils de quatre ans.

La main du vieil homme tremblait, sa vue était embrouillée et sa démarche vacillante. La famille mangeait ensemble à la table. Mais, le vieux grand-papa éprouvait de la difficulté à manger. Les petits pois glissaient de sa cuiller et tombaient sur le plancher. Quand il prenait son verre de lait, il le renversait sur la nappe.

Le fils et son épouse étaient irrités par le gâchis. Le fils affirmait « On devrait faire quelque chose à propos de papa » « J'en ai marre du lait renversé, du bruit qu'il fait en mangeant et de la nourriture sur le plancher ».

Alors, avec son épouse, il installait une table dans un coin de la cuisine. Là, le grand-père mangeait seul pendant que la famille prenait le repas.

Étant donné que le vieil homme avait brisé de la vaisselle, sa nourriture était servie dans un bol de bois. Quand la famille jetait un coup d'œil en direction de grand-papa, il leur arrivait de voir une larme glisser sur la joue du vieil homme pendant qu'il était assis tout seul.

Malgré tout, ils continuaient à maugréer contre lui lorsqu'il échappait sa fourchette ou sa nourriture. Le petit-fils observait tout en silence.

Un soir, avant le souper, le papa remarqua son fils qui jouait avec des morceaux de bois qui jonchaient le plancher. Il lui demanda gentiment, « que fabriques-tu? » Tout aussi gentiment le petit garçon répondit, « Oh! Je fais un petit bol pour toi et maman pour que vous mangiez votre nourriture lorsque je serai plus grand. » Le petit garçon sourit et continua son travail.

Ces mots ont eu l'effet d'une bombe sur les parents qui devinrent silencieux. Des larmes commençaient à ruisseler le long de leurs joues. Sans dire un mot, ils savaient ce qu'ils devaient faire.

Ce soir-là, le fils prit la main de son père pour le ramener gentiment à la table familiale. Pour le reste de ses jours il mangea tous ses repas avec la famille.

Et pour quelque raison, ni le fils ou son épouse ne firent de cas quand il échappait sa fourchette, renversait du lait ou salissait la nappe.

Sur une note positive :

j'ai appris que, quoiqu'il arrive, aussi mauvais que cela semble aujourd'hui, la vie continue, et elle sera meilleure demain.

J'ai appris que nous pouvons en dire beaucoup au sujet d'une personne, à la façon dont elle se comporte devant quatre choses :

*Une journée de pluie,
les personnes âgées,
des bagages égarés et*

J'ai appris que gagner sa vie n'est pas la même chose que « vivre sa vie. »

J'ai appris que la vie nous donne quelquefois une deuxième chance.

J'ai appris que l'on ne doit pas poursuivre sa vie avec une mitaine de receveur à chaque main. Nous avons besoin de remettre quelque chose aux autres quelquefois.

J'ai appris que si on poursuit le bonheur, il va nous échapper. Mais, si vous concentrez sur votre famille, vos amis, les besoins d'autrui, votre travail et l'accomplissement des choses au meilleur de vos capacités, le bonheur vous trouvera bien.

J'ai appris que lorsque je prends une décision avec mon coeur, je prends normalement la bonne décision.

J'ai appris que même si je ressens de la douleur, je n'ai pas besoin de devenir un casse-pieds pour les autres.

J'ai appris que chaque jour, nous devrions étendre le bras et toucher quelqu'un d'autre.

Le monde aime cette touche humaine : se tenir par la main, une accolade chaleureuse ou simplement une tape dans le dos.

J'ai appris que j'ai encore beaucoup à apprendre.

J'ai appris que vous devriez faire lire ceci à tous ceux et celles que vous aimez.

Je viens de le faire!

PARANDA Infos, BULLETIN

D'INFORMATION ET DE RETRO INFORMATION DE LA ZONE SANITAIRE DE PARAKOU-N'DALI

La Mission de la ZSPN

En 2015 Parakou- N'Dali soit une Zone sanitaire de référence, offrant des services de qualité, répondant aux besoins de santé d'une population dynamique et spontanée grâce à une parfaite collaboration des différents acteurs.